UTILISATION DU TEMPS TÉLESCOPE DE 1,93 M EN 2022

2022 — Nuit Scientifiques

Mois	Nuits claires (classe 3 et 4)	Nuits couvertes (classe 0 à 2)	Total nuits science	Nuits techniques et arrêts prévus	Incidents techniques	Données indisponibles	Total	% temps d'observation par temps clair
Janvier	24	6	30	1	0	0	31	80%
Février	25	2	27	1	0	0	28	93%
Mars	19	12	31	0	0	0	31	61%
Avril	24	6	30	0	0	0	30	80%
Mai	26	5	31	0	0	0	31	84%
Juin	29	1	30	0	0	0	30	97%
Juillet	31	0	31	0	0	0	31	100%
Août	29	2	31	0	0	1	32	94%
Septembre	21	9	30	0	0	0	30	70%
Octobre	23	8	31	0	0	0	31	74%
Novembre	17	13	30	0	0	0	30	57%
Décembre	12	11	23	8	0	0	31	52%
TOTAL	280	75	355	10	0	1	366	
%	77%	20%	97%	3%	0%	0%	100%	

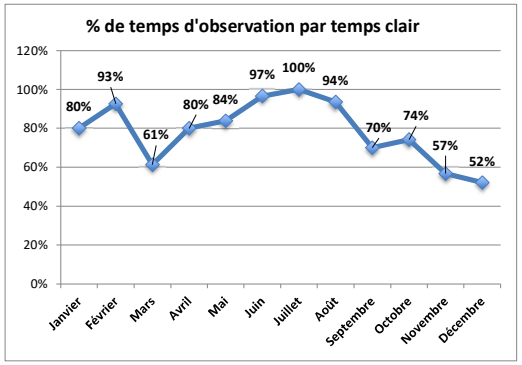

Classe	Description	
0	Ciel complètement couvert	Nuits couvertes
1	Ciel couvert plus des deux tiers de la nuit	
2	Ciel couvert plus de la moitié de la nuit	
3	Ciel clair avec passages intermittents de nuages	Nuits claires
4	Ciel clair sans nuages	

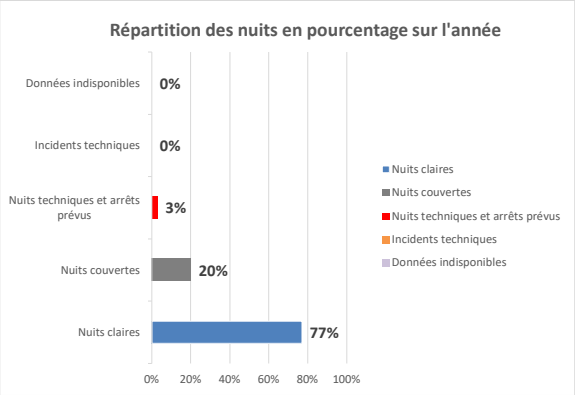

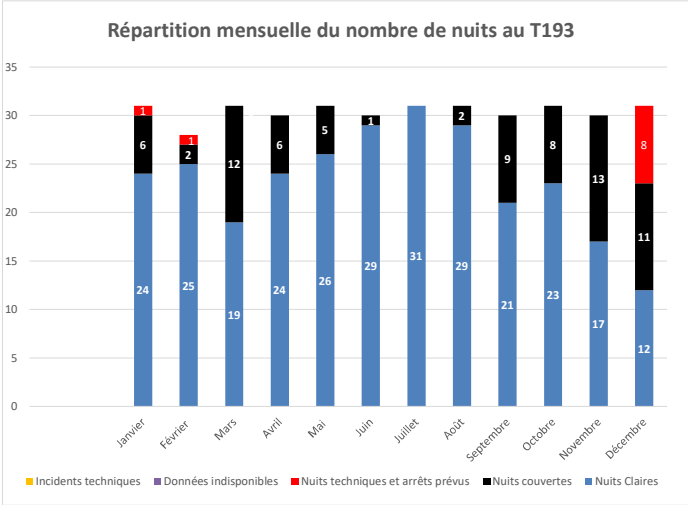

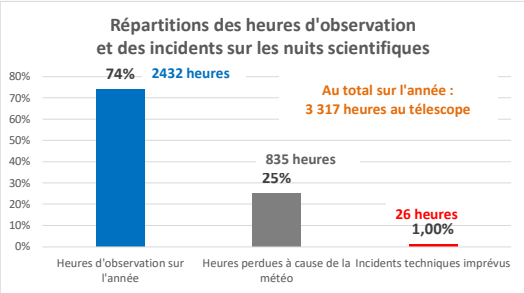

Etude réalisée le 10 mai 2023 par Nathalie Desmons