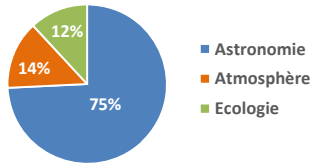


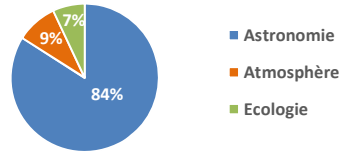


# Statistiques de l'enseignement à l'OHP de 2016 à 2021

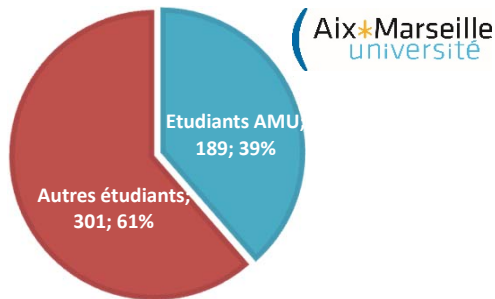
Moyenne du pourcentage d'étudiants par secteur sur 6 ans de 2016 à 2021



Moyenne du pourcentage de journées d'enseignement par secteur sur 6 ans de 2016 à 2021



MOYENNE ANNUELLE DE LA RÉPARTITION DES ÉTUDIANTS AMU ET AUTRES SUR 6 ANS (2016-2021)



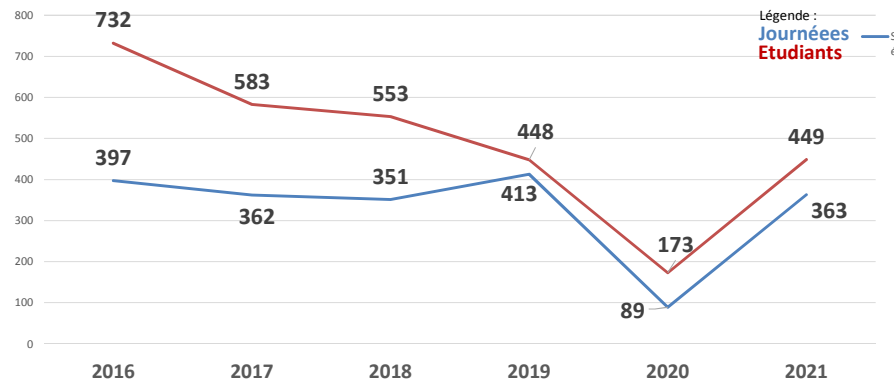
**De 2016 à 2021 (période de 6 ans)**  
**Moyenne des journées d'enseignement : 329 journées/an**  
**Moyenne du nombre d'étudiants à l'OHP : 490 étudiants/an**

---

**De 2016 à 2019 (période de 4 ans, hors COVID-19)**  
**Moyenne des journées d'enseignement : 381 journées/an**  
**Moyenne du nombre d'étudiants à l'OHP : 579 étudiants/an**

NB : Période de référence sur 4 ou 6 ans  
 La baisse d'étudiants et de journées d'enseignement à partir de 2020 est consécutive à la pandémie de la COVID-19 (3 périodes de confinement et de nombreuses annulations de séjours). Si on enlève la période COVID de 2020 et 2021, la fréquentation des étudiants sur 4 ans de 2016 à 2019 s'élève en moyenne à 579 étudiants/an (soit +89 étudiants par rapport à la période COVID), et à 381 journées d'enseignement/an (soit +52

Evolution de la fréquentation des étudiants et des journées d'enseignement à l'OHP de 2016 à 2021



Etude réalisée le 29/03/2022 par Nathalie Desmons

NB : Période de référence sur 4 ou 6 ans  
 Hors période COVID, la moyenne annuelle des étudiants AMU de 2016 à 2019 s'élève à 242 étudiants/an (soit +53 étudiants par rapport à la période de référence de 6 ans) et à 337 journées d'enseignement AMU/an (soit +10 journées d'enseignement AMU). Sur cette période de 4 ans, la moyenne annuelle du pourcentage des étudiants AMU est de 42% et de 58% pour les étudiants hors AMU.

Répartition des étudiants AMU et autres

